

Self-portrait evaluation and building your skills step-by-step

Ինքնադիմանկարների գնահատում և ձեր հմտությունների քայլ առ քայլ զարգացում

Proportion and detail: Shapes, sizes, and contour

Համամասնությունը և դետալը՝ ձևեր, չափեր և եզրագիծ

Shading technique: Deep black colours, smoothness, and blending


Ստվերավորման տեխնիկա. Խորը սև գույներ, հարթություն և միաձուլում

Composition: Complete, full, finished, and balanced


Կազմը՝ ամբողջական, ամբողջական, ավարտված և հավասարակշռված




Step 1. Learn the difference between **looking and seeing**
Քայլ 1. Սովորեք նայելու և տեսնելու տարբերությունը



Step 2. Improve your ability to **draw details**
Քայլ 2. Բարելավեք մանրամասներ նկարելու ձեր ունակությունը



Step 3. Learn how to **draw angles** and **shade**
Քայլ 3. Իմացեք, թե ինչպես նկարել անկյուններ և ստվեր



Step 4. Use **blending** to make things look 3D
Քայլ 4. Օգտագործեք խառնուրդը, որպեսզի իրերը 3D տեսք ունենան



Step 5. Practice observing and drawing **parts of the face**
Քայլ 5. Սովորեք դիտարկել և նկարել դեմքի մասերը



Step 6. Improve how you draw **hair textures**
Քայլ 6. Բարելավեք, թե ինչպես եք նկարում մազերի հյուսվածքները



Step 7. Practice drawing it **all together**
Քայլ 7. Սովորեք նկարել այդ ամենը միասին