

Self-portrait evaluation and building your skills step-by-step

د ځان انځور ارزونه او ستاسو د مهارتونو په گام په گام لوړول

Proportion and detail: Shapes, sizes, and contour

تناسب او توضیحات: شکونه، اندازې، او کانکور

Shading technique: Deep black colours, smoothness, and blending

د سیوري وړ تخنیک: ژور تور رنگونه، نرم او ترکیب


Composition: Complete, full, finished, and balanced

جوړښت: بشپړ، بشپړ، بشپړ شوی، او متوازن




Step 1. Learn the difference between looking and seeing

مرحله 1. د لیدو او لیدو ترمینځ توپیر زده کړئ




Step 2. Improve your ability to draw details

مرحله 2. خپل د توضیحاتو ترلاسه کولو وړتیا ښه کړئ




Step 3. Learn how to draw angles and shade

مرحله 3. څنګه د زاویو او سیوري رسمولو زده کړئ



Step 4. Use blending to make things look 3D

مرحله 4. د شیانو د موندلو لپاره مخلوط وکاروئ 3d وګورئ



Step 5. Practice observing and drawing parts of the face

مرحله 5. د مخ مشاهده او رسم کول تمرین کړئ



Step 6. Improve how you draw hair textures

مرحله 6. ښه کول څنګه چې تاسو د وینتو جوړښت راوباسئ



Step 7. Practice drawing it all together

مرحله 7. د دې ټول یوځای د نقل کولو تمرین وکړئ