

Self-portrait evaluation and building your skills step-by-step

ਸਵੈ-ਪੋਰਟਰੇਟ ਮੁਲਾਂਕਣ ਅਤੇ ਤੁਹਾਡੇ ਹੁਨਰ ਨੂੰ ਕਦਮ-ਦਰ-ਕਦਮ ਬਣਾਉਣਾ

Proportion and detail: Shapes, sizes, and contour

ਅਨੁਪਾਤ ਅਤੇ ਵੇਰਵੇ: ਆਕਾਰ, ਆਕਾਰ ਅਤੇ ਸਮਰੂਪ

Shading technique: Deep black colours, smoothness, and blending


ਸ਼ੇਡਿੰਗ ਤਕਨੀਕ: ਡੂੰਘੇ ਕਾਲੇ ਰੰਗ, ਨਿਰਵਿਘਨਤਾ ਅਤੇ ਮਿਸ਼ਰਣ

Composition: Complete, full, finished, and balanced


ਰਚਨਾ: ਸੰਪੂਰਨ, ਸੰਪੂਰਨ, ਮੁਕੰਮਲ ਅਤੇ ਸੰਤੁਲਿਤ




Step 1. Learn the difference between **looking and seeing**
ਕਦਮ 1. ਦੇਖਣ ਅਤੇ ਦੇਖਣ ਵਿੱਚ ਅੰਤਰ ਸਿੱਖੋ




Step 2. Improve your ability to **draw details**
ਕਦਮ 2. ਵੇਰਵੇ ਖਿੱਚਣ ਦੀ ਤੁਹਾਡੀ ਯੋਗਤਾ ਵਿੱਚ ਸੁਧਾਰ ਕਰੋ



Step 3. Learn how to **draw angles** and **shade**
ਕਦਮ 3. ਸਿੱਖੋ ਕਿ ਕੋਣ ਅਤੇ ਰੰਗਤ ਕਿਵੇਂ ਖਿੱਚਣੀ ਹੈ




Step 4. Use **blending** to make things look 3D
ਕਦਮ 4. ਚੀਜ਼ਾਂ ਨੂੰ 3D ਦਿਖਣ ਲਈ ਮਿਸ਼ਰਣ ਦੀ ਵਰਤੋਂ ਕਰੋ



Step 5. Practice observing and drawing **parts of the face**
ਕਦਮ 5. ਚਿਹਰੇ ਦੇ ਹਿੱਸਿਆਂ ਨੂੰ ਦੇਖਣ ਅਤੇ ਖਿੱਚਣ ਦਾ ਅਭਿਆਸ ਕਰੋ



Step 6. Improve how you draw **hair textures**
ਕਦਮ 6. ਸੁਧਾਰ ਕਰੋ ਕਿ ਤੁਸੀਂ ਵਾਲਾਂ ਦੀ ਬਣਤਰ ਕਿਵੇਂ ਬਣਾਉਂਦੇ ਹੋ



Step 7. Practice drawing it **all together**
ਕਦਮ 7. ਇਸ ਨੂੰ ਇਕੱਠੇ ਡਰਾਇੰਗ ਕਰਨ ਦਾ ਅਭਿਆਸ ਕਰੋ