

# Self-portrait evaluation and building your skills step-by-step

## Evaluación de autorretratos y construyendo sus habilidades paso a paso

**Proportion and detail:** Shapes, sizes, and contour

*Proporción y detalle:* formas, tamaños y contornos.

**Shading technique:** Deep black colours, smoothness, and blending


*Técnica de sombreado:* colores negros profundos, suavidad y mezcla.

**Composition:** Complete, full, finished, and balanced


*Composición:* Completa, completa, terminada y equilibrada.




**Step 1.** Learn the difference between **looking and seeing**  
*Paso 1.* Aprende la diferencia entre mirar y ver.




**Step 2.** Improve your ability to **draw details**  
*Paso 2.* Mejora tu habilidad para dibujar detalles.



**Step 3.** Learn how to **draw angles** and **shade**  
*Paso 3.* Aprende a dibujar ángulos y sombra.




**Step 4.** Use **blending** to make things look 3D  
*Paso 4.* Usa la mezcla para que las cosas se vean en 3D.



**Step 5.** Practice observing and drawing **parts of the face**  
*Paso 5.* Practica observando y dibujando partes de la cara.



**Step 6.** Improve how you draw **hair textures**  
*Paso 6.* Mejora cómo dibujas texturas de cabello.



**Step 7.** Practice drawing it **all together**  
*Paso 7.* Practica dibujándolo todo junto